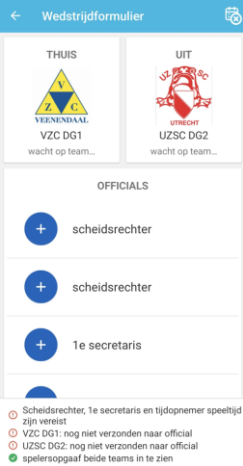

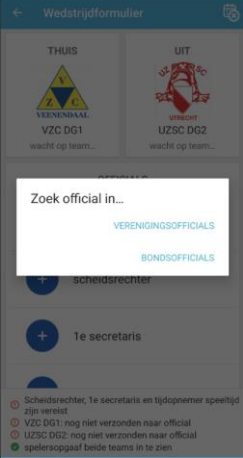
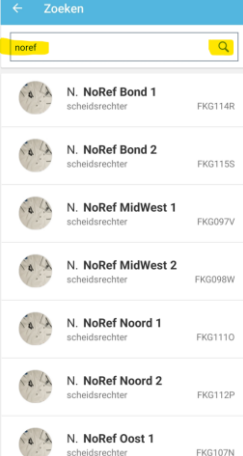
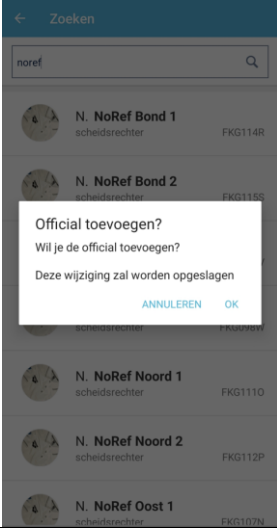


Handleiding opgeven NoRef scheidsrechters in het DWF

<p>1.</p>	<p>Open de wedstrijd op de tablet van de jurytafel</p>	
<p>2.</p>	<p>Klik op  scheidsrechter</p> <p>Kies voor "Zoek official in..."</p> <p style="text-align: center;">BONDSOFFICIALS</p>	
<p>3.</p>	<p>Vul in "noref" en klik op het vergrootglas om te zoeken.</p> <p>Per regio en bond verschijnen nu 2 dummy scheidsrechters (scroll naar beneden voor West en Zuid).</p>	

Handleiding opgeven NoRef scheidsrechters in het DWF

4.	Kies een “scheidsrechter” en het scherm hiernaast verschijnt. Klik op OK.	
5.	Indien nodig, herhaal stap 1 t/m 4 om de 2 ^{de} “scheidsrechter” te koppelen.	